

Modulare Großküchengeräteserie Gas-Rostbräter, Halbmodul, einseitige Bedienung, mit Aufkantung

Technisches Datenblatt

 ARTIKEL # _____
 MODELL # _____

NAME # _____

SIS # _____

AIA # _____



588618 (MBDABBDPOPO) Thermaline 85 - HALF
 MODULE GAS CHARGRILL
 TOP, 1SIDE OPERATION
 WITH BACKSPLASH

Kurzbeschreibung

Artikel Nr. _____

Konstruktion gemäß DIN 18860_2, 20 mm Deckplatte mit Tropfnase. Innerer Tragerahmen aus 2 mm und 3 mm Chromnickelstahl 1.4301 für besondere Stabilität. 2 mm Deckplatte aus Chromnickelstahl 1.4301. Konstruktion mit ebenen, reinigungsfreundlichen Flächen. Durch das THERMODUL-Verbindungssystem entsteht bei Aufstellung der Geräte nebeneinander eine fugenlose Arbeitsplatte, und das Eindringen von Schmutz wird verhindert. Extra stabile Roste aus Gusseisen mit Edelstahlgriff für leichtes Abnehmen. Spezialsystem mit Edelstahl-Strahlblechen unter der Heizung (PATENT ANGEMELDET) zum Vermeiden von Brenneverstopfung, Minimieren von Aufflackern und für gleichmäßige Wärmeverteilung. Brenner durch Ableitbleche aus Edelstahl 1.4509 geschützt. Fettauffangschale über die gesamte Länge mit Füllstandsanzeige. Dreiseitiger hoher Edelstahl-Spritzschutz. Metallknebel mit eingelassenem, hygienischem „weichem“ Silikongriff für leichte Handhabung und Reinigung. IPX4 Spritzwasserschutz. Konfiguration: Einseitige Bedienung, Deckplatte mit Aufkantung.

Hauptmerkmale

- Spezialsystem mit Edelstahl-Ablenkblechen unter den Radianten (PATENT BEANTRAGT) verhindern Verstopfungen am Brenner, minimieren Hochflackern und bieten gleichmäßige Wärmeverteilung.
- Dreiseitiger, hoher Spritzschutz aus Edelstahl.
- Alle wesentlichen Komponenten sind leicht von vorn zugänglich
- THERMODUL Anschlussystem für nahtlose Deckplatte bei Installation von Geräten nebeneinander; so kann kein Schmutz in die Funktionskomponenten eindringen, und die Geräte können für Service oder Austausch leicht abmontiert werden.
- Metallknebel mit eingebautem, hygienischem Silikongriff für leichte Handhabung und Reinigung. Das Spezialdesign der Regler schützt vor Eindringen von Schmutz oder Flüssigkeiten in Funktionskomponenten.
- Brenner mit Strahlblechen aus Edelstahl 1.4509 als Schutz gegen Aufflackern und für gleichmäßige Wärmeverteilung.
- Fettauffangbehälter über die gesamte Länge mit Füllstandsanzeiger und Griff für leichtes Herausnehmen.
- Kochgitter aus hochbeständigem, emailliertem Gusseisen zur leichten Reinigung.

Konstruktion

- 2 mm Deckplatte aus Chromnickelstahl 1.4301.
- Flache Oberflächenkonstruktion mit minimalen verdeckten Bereichen zur einfachen Reinigung aller Oberflächen
- Innenrahmen für besondere Stabilität aus 2 und 3 mm dickem Chromnickelstahl 1.4301 (AISI 304).
- IPx4-Wasserschutz.
- Konstruktion gemäß DIN 18860_2 mit 20 mm Tropfnase.

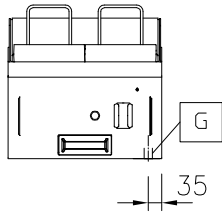
Optionales Zubehör

- Verbindungsschiene für Geräte mit Aufkantung PNC 912498
- Portionierbord, 400 mm Länge PNC 912522
- CNS-Portionierbord, 400 mm Länge PNC 912552
- Klappbord PNC 912579
- Klappbord PNC 912580
- Seitenbord PNC 912586
- Seitenbord PNC 912587
- Seitenbord PNC 912588
- CNS-Rückwand, 400x700 mm PNC 913009
- Endschiene, bündig, links, für Gräte mit Aufkantung PNC 913115
- Endschiene, bündig, rechts, für Gräte mit Aufkantung PNC 913116
- Schaber für Grillgeräte PNC 913121
- Set Schaber und Haken für Grillgeräte PNC 913122
- Endschiene (12,5 mm) für Geräte mit Aufkantung, links PNC 913206

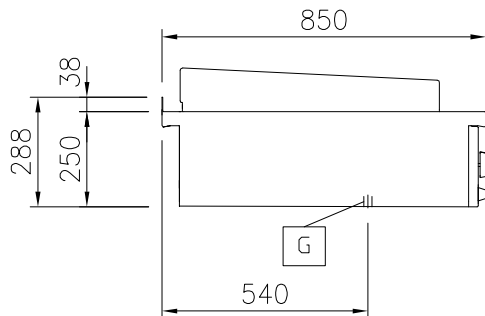
Genehmigung: _____

- Endschiene (12,5 mm) für Geräte mit Aufkantung, rechts PNC 913207
- U-Profil, Rücken an Rücken tl80/85/90 für Geräte mit Aufkantung (Preis pro lfm) PNC 913226
- - NOT TRANSLATED - PNC 913231
- Seitenwand TL85 Wandmontage (L) H400 PNC 913632
- Seitenwand TL85 Wandmontage (R) H400 PNC 913633
- Seitenwand TL85 Wandmontage (L) H400, flächenbündig PNC 913634
- Seitenwand TL85 Wandmontage (R) H400, flächenbündig PNC 913635
- TL85/90 Wandmontageset - TOP 400 mm PNC 913648

Front

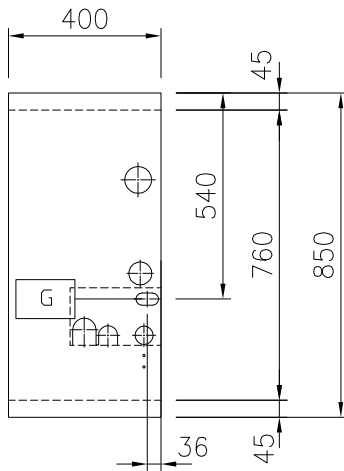


Seite



EQ = Equipotentialschraube
 G = Gasanschluss

oben



Gas

Gasleistung:	
588618 (MBDABDOPO)	10,5 kW
Gaszufuhr:	1/2"

Schlüsselinformation

Konfiguration	einseitig bedienbar; Oberbau
Außenabmessungen, Länge:	400 mm
Außenabmessungen, Tiefe:	850 mm
Außenabmessungen, Höhe:	250 mm
Nettogewicht:	60 kg
Kochflächentyp:	Enamaled Cast Iron
Rostabmessungen:	364 mm
Anzahl Einschübe:	0